

TRAK ZA LASE IZ STARE MAJICE

1. Majico po širini nastroži na 5 trakov širine približno 3 cm. Trakovi naj bodo dolgi dva obsega glave.




2. Konce majice naloži eno na drugo in zašij skupaj.




3. Razprostri trakove tako kot kaže slika. Malo jih še raztegni, da se zvijejo.




4. Pleti kito kot kaže slika. Začneš s prvim trakom na levi. Greš čez drugega in pod tretjim.



5. Nadaljuješ s prvim trakom na desni strani. Spet čez drugega in pod tretjim.



6. Spet pleteš z leve strani in nato z desne.



7. Nadaljuješ s pletenjem do konca trakov.



8. Na koncu vse zašiješ skupaj.



9. Odrežeš kos blaga in ga lepo prišiješ okoli stikov (šivov).

